



PLA LOCAL DE SEGURETAT CAMBRILS

1.	PRESENTACIÓ	3
2.	EL PLA LOCAL DE SEGURETAT	5
2.1.	INICI	5
2.2.	OBJECTIU	5
2.2.1.	Objectius	5
2.3.	PREMISSES	6
2.4.	PRINCIPIS	7
2.5.	PARTICIPACIÓ	7
2.6.	FASES DEL PLA	8
2.6.1.	Fase inicial	8
2.6.2.	Fase de redacció	8
2.6.3.	Fase d'execució	9
3.	ÒRGANS I OPERADORS DEL SISTEMA	10
3.1.	L'ALCALDE/ESSA	10
3.2.	LA JUNTA LOCAL DE SEGURETAT	11
3.2.1.	Membres de la Junta Local de Seguretat	11
3.2.2.	Funcions de la Junta Local de Seguretat	12
3.3.	LA COMISSIÓ DEL PLA LOCAL DE SEGURETAT	12
3.3.1.	Membres de la Comissió del Pla Local de seguretat	12
3.3.2.	Funcions de la Comissió del Pla local de seguretat	13
3.4.	EL COORDINADOR DEL PLA LOCAL DE SEGURETAT	14
4.	DIAGNOSI	15
4.1.	EL TERRITORI	15
4.2.	CONTEXT SOCIAL	22
4.2.1.	Població	22
4.3.	Protecció social: problemàtiques socials i habitatge	27
4.4.	Protecció civil	29
4.5.	Seguretat Ciutadana	31
4.5.1.	Dades de seguretat interior	34
4.5.2.	Victimització, percepció de seguretat i valoració dels cossos policials ..	34
4.6.	Seguretat viària i mobilitat	36

1. PRESENTACIÓ

La complexitat i el canvi constant de les societats modernes impliquen que, aspectes cabdals com la seguretat pública, hagin de ser enfocats amb plena coordinació i col·laboració, des d'una perspectiva multidisciplinària transversal que impliqui tots els actors que intervenen en la seva consecució.

Tanmateix, la qualitat de vida, entesa com el conjunt de condicions personals i de l'entorn que contribueixen al benestar dels individus, ha adquirit al llarg del temps una posició predominant com a mecanisme d'avaluació del benestar social, donant cabuda a qüestions molt variades que van des de la seguretat ciutadana, la seguretat viària, i la mobilitat, la resposta adequada davant les urgències i emergències, la cohesió social i les actituds cíviques als espais públics, l'adequat funcionament dels serveis, la protecció dels més desvalguts, el gaudiment segur dels actes públics i privats, esportius i la contenció dels efectes negatius que poden generar les activitats industrials, comercials, l'urbanisme el medi ambient o el consum públic.

Aquestes esferes dibuixen uns cercles concèntrics que envolten al ciutadà, al qual s'ha de protegir, facilitant a la vegada el seu desenvolupament social i personal i creant un marc social prou acollidor perquè tothom pugui afrontar serenament la seva vida, dintre d'aquest marc social a la nostra població es manté una gran col·laboració amb totes les entitats cíviques, esportives i culturals, per tal de col·laborar amb les mateixes tant en actes organitzats per elles mateixes, o aquestes entitats col·laborin amb actes realitzats per l'ajuntament.

El benestar, doncs, s'aconsegueix sumant moltes i diverses circumstàncies que fan un tot confortable. Però aquesta suma s'ha de sustentar en l'equilibri de l'equació llibertat-seguretat, en l'objectiu finalista d'aquest Pla: la preservació i millora contínua dels drets i llibertats de les persones.

I és aquí on les administracions han d'estar sempre atentes davant qualsevol signe d'alerta per actuar amb diligència i prevenció sobre les carències socials, els buits que entorpeixen el desenvolupament personal, la integració, la cohesió i la pau social. Treballant colze amb colze amb els actors socials en aquesta direcció, amb vocació de servei per poder oferir una gestió efectiva i positiva, que arribi amb claredat als destinataris, protegint els més febles, especialment en els períodes menys favorables, i potenciant la participació activa sobre els aspectes que més directament incideixen en la utilització cívica i segura dels espais públics.

Motivat per aquest marc social i per l'evolució de les demandes ciutadanes, el Parlament va aprovar la Llei 4/2003, de 7 d'abril, d'ordenació del sistema de seguretat pública de Catalunya, on s'estableixen els principis bàsics d'organització i actuació dels operadors (administratius, autoritats, òrgans, cossos, serveis...) que desenvolupen competències en l'àmbit de la seguretat, la qual cosa implica la redefinició de l'estructura organitzativa dintre de l'ordenació del sistema local de seguretat pública.

Un dels elements fonamentals del nou sistema està constituït pels plans de seguretat, concebuts com a instruments de treball per a l'impuls de la millora contínua en l'estat de la seguretat pública.

El **Pla general de seguretat de Catalunya** és la segona proposta de planificació integral que es du a terme d'acord amb la previsió de l'article 15 de la referida Llei 4/2003, i és la guia metodològica bàsica per a l'elaboració de totes les accions i estratègies que incideixen o poden incidir en la seguretat i, sobretot, per a l'elaboració dels diversos plans locals, sectorials i territorials en matèria de seguretat.

.

Amb aquests fonaments, els plans de seguretat es poden considerar bones eines per impulsar les accions territorials planificades en l'àmbit preventiu, analitzant i evitant els conflictes que encara no s'han manifestat, promovent la implicació dels diferents actors de la seguretat, l'assumpció de responsabilitats en la seva execució i l'afavoriment del treball conjunt i transversal.

Molt resumidament es pot concloure que el Pla local de seguretat és el programa d'actuació d'una nova organització de la seguretat pública, que integra, des d'una perspectiva global, tots els cossos, serveis, administracions i autoritats amb competències en la matèria.

2. EL PLA LOCAL DE SEGURETAT

2.1. INICI

L'alcaldesa, Sra. Mercè Dalmau Mallafre com a presidenta de la Junta Local de Seguretat de Cambrils, encarrega a la policia local la coordinació del Pla Local de Seguretat de Cambrils.

El Pla Local de Seguretat ha de ser el instrument que, d'acord amb la Llei 4/2003 d'ordenació del sistema de seguretat pública de Catalunya, defineixi les línies mestres de la política de seguretat que es desenvoluparà a Cambrils durant els propers anys.

2.2. OBJECTIU

El Pla local de seguretat neix amb l'objectiu de **donar resposta a les demandes de la ciutadania en termes de seguretat.**

La finalitat del I Pla Local de Seguretat de Cambrils és ordenar els objectius estratègics i les actuacions de l'Ajuntament de Cambrils en matèria de seguretat pública, especialment les de la policia.

El pla Local de Seguretat cerca, també, la participació i col·laboració entre administracions públiques que tenen competències en la matèria.

Per aconseguir l'objectiu global del Pla, es defineix un programa de treball que es durà a terme amb la participació de la ciutadania i la cooperació de tots els operadors municipals, no només aquells que tenen una responsabilitat directa en matèria de seguretat. Es necessita un diàleg permanent que permeti conèixer millor les percepcions i opinions de la ciutadania. Amb un bon coneixement de les demandes dels ciutadans i amb la integració de l'esforç dels operadors municipals, Cambrils ha d'esdevenir una població més segura.

2.2.1. Objectius

1. Analitzar l'estat de la seguretat pública a Cambrils i l'organització i activitat dels operadors responsables.

2. Impulsar el desenvolupament d'un concepte i una activitat transversal en matèria de seguretat pública.
3. Definir, organitzar i dinamitzar el sistema local de seguretat pública.
4. Fomentar la implicació i la participació activa dels ciutadans i la seva seguretat.
5. Impulsar un model de qualitat i millora contínua en l'estat de la seguretat i en els serveis de seguretat pública.

2.3. PREMISSES

A l'hora de definir les actuacions a dur a terme en el Pla local de seguretat de Cambrils, s'han tingut en compte un seguit d'aspectes irrenunciables.

- a. Donar **respostes ràpides** a les demandes ciutadanes.
- b. Oferir una **seguretat integral** incloent tots els vessants en què la seguretat pot afectar el dia a dia dels ciutadans.
- c. Oferir una **seguretat multidisciplinar**. Les actuacions es duran a terme englobant d'una manera participativa tots els nivells públics i privats que hi intervenen.
- d. Tenir en compte la **ciutadania**. Els veïns i veïnes de la ciutat tenen un paper cabdal en la seguretat de la ciutat.
- e. Tenir present el **teixit social** de la ciutat, representat a través de les entitats, associacions, comerciants i empresaris.
- f. **Anticipació**. Preveure conjuntures futures i proposar solucions adaptades en aquests escenaris previstos, ja que el context social es caracteritza per canviar constantment.
- g. La **prevenció** té una importància cabdal de la confecció del Pla per ser una eina efectiva a l'hora d'evitar problemes.
- h. En la mesura que sigui possible, a l'hora d'enfrontar problemàtiques complexes, es tendirà a emprendre **mesures inclusives** que integrin les diverses sensibilitats implicades.
- i. Actuar en polítiques sobre **conscienciació i educació**, ja que són mecanismes que ofereixen garanties de futur.

2.4. PRINCIPIS

La raó de ser de l'Administració pública no és altra que donar resposta efectiva i de qualitat a les demandes dels ciutadans. La seguretat local no es limita només a la gestió de serveis de policia, sinó que considera la gestió global de diversos àmbits coordinats transversalment amb l'objectiu de fer que els ciutadans es sentin segurs. Tenint en compte que la seguretat és un bé valuós, i amb la voluntat que tots els ciutadans puguin gaudir-la plenament en les seves múltiples facetes, el sistema de seguretat local de Cambrils està definit basant-se en els principis següents:

- a. **Millora continuada** de la seguretat pública.
- b. **Especial atenció** a les persones en situació de major vulnerabilitat.
- c. **Prevenició** de riscos i amenaces.
- d. Adequació dels serveis a la **demanda social**.
- e. **Proximitat** a les persones.
- f. **Participació** ciutadana.
- g. **Actuacions** transversals.
- h. **Eficàcia i eficiència** en les accions.
- i. Aplicació de les **innovacions tecnològiques**.
- j. **Planificació i avaluació** de les actuacions.
- k. **Coresponsabilitat i cooperació** entre administracions, empreses i serveis.
- l. **Transparència i informació**.
- m. **Compromís i responsabilitat** social.

2.5. PARTICIPACIÓ

Per tal de garantir que les necessitats de tots els col·lectius es tenen en compte a l'hora d'elaborar el Pla Local de Seguretat, es té en consideració la participació dels actors següents:

- a. La **Junta Local de Seguretat**, amb la participació de la Policia Local i Mossos d'Esquadra, ha de ser la impulsora.

- b. La **Subdirecció General de Coordinació de Policia de Catalunya**.
- c. El **Consell Consultiu de Seguretat i de Mobilitat de Cambrils**
- d. Responsables de **Bombers de la Generalitat**.
- e. Responsables municipals de **Protecció Civil**.
- f. Responsables de **serveis municipals**.
- g. Representants **d'escoles i instituts**.
- h. Representants de les **associacions de veïns i comerciants**.
- i. **Entitats i associacions** que estiguin implicades en temes que els afecti directament.

2.6. FASES DEL PLA

2.6.1. Fase inicial

Els treballs previs a l'elaboració del Pla local de seguretat de Cambrils ha tingut en compte:

1. El Pla General de Seguretat de Catalunya 2014-2015
2. Altres plans elaborats pel Departament d'Interior i per altres departaments de la Generalitat de Catalunya, especialment el Pla de Seguretat Viària i el Pla de Protecció Civil. (Procicat)
3. Les problemàtiques i necessitats detectades a partir de les aportacions fetes pels tècnics dels serveis municipals, per les associacions de veïns i pel teixit associatiu de la ciutat.

2.6.2. Fase de redacció

Al llarg del l'any 2015, s'ha treballat en la fase de redacció del pla, que consta de dos blocs principals: **la diagnosi i les actuacions**.

La diagnosi s'ha redactat basant-se en el coneixement que es té del territori i recolzant-se en les diverses dades estadístiques disponibles, tant en matèria de seguretat com d'altres àmbits rellevants com demografia, economia o infraestructura viària..

Les actuacions han estat definides a partir de reunions amb tècnics en el Pla local de seguretat de Cambrils. Els sis àmbits determinats són els següents:

- 1. Sistema de seguretat.**
- 2. La seguretat ciutadana.**
- 3. La seguretat viària.**
- 4. Protecció civil i emergències.**
- 5. Atenció i ajuda a les persones.**
- 6. Via pública i seguretat urbanística i mediambiental.**

2.6.3. Fase d'execució

El Pla local de seguretat de Cambrils té una vigència prevista de quatre anys, des de l'any 2015 fins a l'any 2018. El calendari d'execució de les diverses actuacions definides en el pla queda establert en funció de la seva prioritat i viabilitat.

Anualment es redactarà un informe sobre l'estat de la seguretat al municipi que valorarà l'efectivitat de l'actual pla.

3. ÒRGANS I OPERADORS DEL SISTEMA

En l'elaboració del Pla local de Seguretat hi participen diversos òrgans del municipi, constituïts en una comissió que, en una primera fase, col·laboren en la redacció del pla i, en una segona fase, actuaran en la consecució de les seves finalitats.

3.1. L'ALCALDE/ESSA

L'alcalde/essa és la autoritat superior en matèria de seguretat pública en l'àmbit local, i té assignades les atribucions següents:

- a. Dirigir la política de seguretat en el municipi d'acord amb les competències respectives i en el marc de les determinacions del Pla General de Seguretat de Catalunya.
- b. Presidir la Junta Local de Seguretat executar els acords amb les competències respectives i en el marc de les determinacions del Pla General de Seguretat de Catalunya.
- c. Ordenar i dirigir les actuacions municipals en matèria de seguretat, d'acord amb la normativa vigent.
- d. Exercir el comandament superior de la Policia Local.
- e. Impulsar i coordinar, en l'àmbit municipal, les accions necessàries per aconseguir les finalitats de la Llei 4/2003.
- f. Informar al Ple de l'Ajuntament sobre el Pla local de seguretat, aprovat per la Junta Local de Seguretat.
- g. Exercir la potestat sancionadora.

L'alcalde/essa podrà delegar les seves funcions a la regidoria de Governació, o d'aquella que es determini en el Cartipàs Municipal com la responsable en matèria de Protecció Ciutadana, la qual informará sobre el Pla local de Seguretat i el seu posterior desenvolupament a les comissions corresponents. Tanmateix, també tenen la condició d'autoritats de seguretat les persones titulars d'òrgans de l'Ajuntament que, per atribució legal o per delegació expressa de l'alcalde, exerceixen les funcions corresponents en la matèria.

3.2. LA JUNTA LOCAL DE SEGURETAT

La Junta Local de Seguretat és l'òrgan superior en matèria de seguretat pública al municipi. La Junta Local de Seguretat es constitueix com a òrgan col·legiat de coordinació general dels cossos i forces de seguretat, dels serveis d'emergència, que operen al territori i de la participació ciutadana en el sistema de seguretat. Per aquells municipis que disposin de policia local, com és el cas de Cambrils, la Llei 4/2003, a l'article 9, estableix la creació de la junta local de seguretat.

3.2.1. Membres de la Junta Local de Seguretat

La Junta està formada pels membres següents :

- a. L'alcalde/essa, que és qui presideix la Junta, amb veu i vot.
- b. Els vocals permanents (també amb veu i vot) següents:
 - Delegat Territorial del Govern a Tarragona.
 - Secretari del Ajuntament de Cambrils.
 - Regidor/a –president de la comissió informativa de Governació (o anàloga).
 - Cap de l'Àrea Bàsica Policial-ABP, Baix Camp i Priorat
 - Cap de la Policia Local de Cambrils.
 - Cap de la Comissaria de Districte de la Policia Autònoma - Mossos d'Esquadra de Cambrils.
 - Tinent Coronel en cap de la Comandància de la Guàrdia Civil a Tarragona.
 - Comandament en cap dels destacament de la Guàrdia Civil a Cambrils.
 - Comissari en cap del CNP, comissaria de Reus

La Junta Local de Seguretat s'ha de reunir amb caràcter plenari al menys en una sessió ordinària amb caràcter anual, amb la finalitat de conèixer el Pla Local de Seguretat, de conformitat a l'article 9, apartats 3, 4 i 7, de la Llei 3/2004.

3.2.2. Funcions de la Junta Local de Seguretat

La Junta Local de Seguretat té les funcions següents:

- a. Analitzar i valorar la situació de la seguretat pública en el municipi i concretar les polítiques de seguretat corresponent.
- b. Elaborar i aprovar el Pla local de Seguretat i els plans d'actuació específics que escaiguin, i fer-ne el seguiment i l'avaluació mitjançant un informe anual.
- c. Conèixer els plans o mesures d'emergències, seguretat viària, seguretat i esdeveniments públics, i d'altres que incideixin en la situació de seguretat del municipi, i tenir-los en compte en les previsions del Pla local de seguretat.
- d. Conèixer els serveis de seguretat privada que tenen autorització per operar en el municipi.
- e. Concretar en l'àmbit respectiu els mitjans i els procediments establerts de col·laboració, coordinació i cooperació dels cossos i els serveis de seguretat que actuen en el municipi, en el marc del conveni existent entre el Departament d'Interior i l'Ajuntament.
- f. Promoure iniciatives i formular propostes que siguin convenientes als organismes competents per a la col·laboració, la coordinació i la cooperació dels cossos i els serveis de seguretat.
- g. Desplegar i executar, si escau, les actuacions establertes en el conveni subscrit entre el Departament d'Interior i l'Ajuntament.
- h. La resta de funcions que els encomani la normativa vigent.

3.3. LA COMISSIÓ DEL PLA LOCAL DE SEGURETAT

La Comissió del Pla local de seguretat és l'òrgan tècnic encarregat d'elaborar tant el Pla local de seguretat del municipi, com els programes específics que s'escaiguin. És l'òrgan que coordina els diversos cossos i serveis a l'hora de dur a terme les accions integrades al Pla.

3.3.1. Membres de la Comissió del Pla Local de seguretat

La Comissió del Pla estarà integrada per:

- a. El regidor/ra president/a de la Comissió Informativa de Governació (o anàloga).
- b. Un/a representant de la regidoria de Governació en qualitat de Secretaria.

- c. El Cap de la Policia Local de Cambrils.
- d. El Cap de la Comissaria de Districte de Cambrils de la Policia de la Generalitat –Mossos d’Esquadra.
- e. El responsable d’Emergències i Protecció Civil.
- f. El Sotsdirector General de Coordinació de la Policia de Catalunya.
- g. El Cap del parc de bombers.
- h. Un representant del Departament Administratiu d’Activitats.
- i. Un representant del Departament de Serveis Socials.
- j. Un representant del Departament d’Urbanisme.
- k. Un representant del Departament de Serveis Generals.

3.3.2. Funcions de la Comissió del Pla local de seguretat

Les funcions de la Comissió del Pla local de seguretat són les següents:

- a. Analitzar i valorar la situació de la seguretat pública al municipi.
- b. Participar en l’elaboració, seguiment i avaluació del Pla local de Seguretat.
- c. Elaborar propostes d’actuació en matèria de seguretat pública i elevar-les a la Junta Local de Seguretat.
- d. Elaborar programes i procediments que promoguin una comunicació eficaç, coordinació i col·laboració entre els cossos, serveis i òrgans amb competències en matèria de seguretat pública i la ciutadania.
- e. Promoure l’elaboració d’accions preventives, formatives i informatives en matèria de seguretat.
- f. Fomentar la implicació en el sistema de seguretat de la ciutadania.
- g. Qualsevol funció que li atribueixi o delegui el Ple o la Junta Local de seguretat.

La comissió del Pla local de Seguretat es reunirà periòdicament per analitzar el desenvolupament del projecte, l’execució del pla i concretar les directrius a seguir. Per tal de fer-ho, podrà demanar, quan les qüestions a tractar-ho requereixin, la presència i l’assessorament de tècnics i personal de suport. Aquests convidats hi participaran amb veu però sense vot.

3.4. EL COORDINADOR DEL PLA LOCAL DE SEURETAT

La coordinació del Pla local de seguretat correspondrà al Responsable d'emergències i Protecció Civil, serà el responsable de dinamitzar i efectuar el seguiment del Pla Local de seguretat, en col·laboració contínua amb la Comissió del Pla. El coordinador serà nomenat per la Junta Local de Seguretat a proposta de l'alcalde/essa i les seves funcions seran les següents:

- a. Aplegar informació de la Comissió del Pla Local de Seguretat sobre l'estat d'execució del Pla.
- b. Realitzar el seguiment i avaluació dels objectius i accions del Pla.
- c. Donar suport, en termes d'informació, a la Comissió, sobre l'estat d'execució del Pla.
- d. Elaborar els informes periòdics i un informe anual preceptiu sobre l'estat de la seguretat pública i l'execució del Pla i presentar-lo a la JLS.
- e. Suggestir als membres de la Comissió propostes per al impuls, gestió i millora del Pla local de seguretat.
- f. Proposar la convocatòria i ordre del dia de la Comissió del Pla local de seguretat, conjuntament amb els seus membres.
- g. Participar, amb veu i sense vot, a la Junta Local de Seguretat.
- h. Qualsevol altra funció que li atribueixi o li delegui la Junta Local de Seguretat.

4. DIAGNOSI

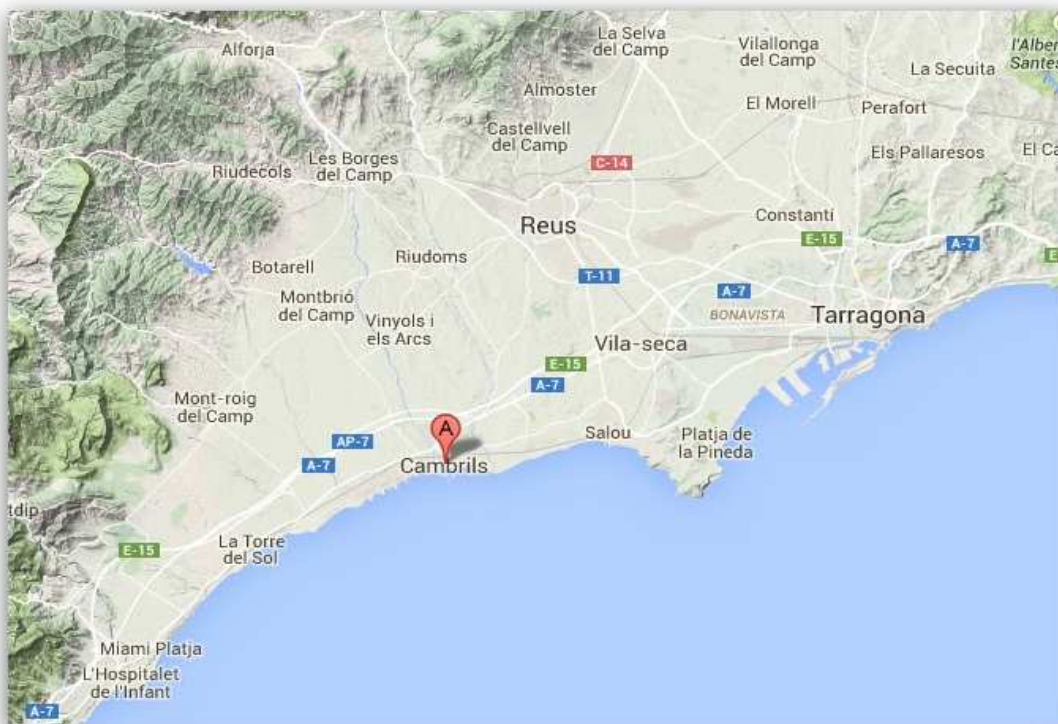
4.1. EL TERRITORI

Ciutat, territori i societat

El municipi de Cambrils està ubicat al nord-oest de la península Ibèrica, a la Comunitat Autònoma de Catalunya, demarcació del Camp de Tarragona, i de la comarca del Baix Camp. La seva superfície és de 34'76 km² amb una orografia uniformement plana i una lleugera pendent cap al mar del 2% d'inclinació, intensament creuat de nombroses rieres, torrents i rierols pluvials (anomenats localment com "caves"). Quant a l'alçada mitjana de la zona urbana, està situada a 14,6 metres sobre el nivell del mar (a l'estació de ferrocarril). La ciutat de Cambrils és la segona població de la comarca del Baix Camp, al bell mig de la Costa Daurada, envoltada per les serralades de Llaberia, d'Argentera i de la Mussara, de suaus pendents que desemboquen al mar. El terme municipal de Cambrils limita amb el mar, i amb els termes municipals de Mont-roig del Camp (a l'oest); Montbrió del Camp i Riudoms al nord; Vila-seca i Salou a l'est; de forma curiosa, el terme municipal de Vinyols i els Arcs (ubicat entre els de Montbrió i Riudoms) penetra en forma triangular en la zona central del de Cambrils, i el parteix pràcticament en dos.

L'altitud mitjana de la ciutat és de 24 metres sobre el nivell del mar.

La ubicació seria Longitud 1,054458 Latitud 41,074678



a. El clima:

Cambrils gaudeix d'un clima molt benigne i suau, amb temperatures mitjanes, a l'estiu de 25° i al hivern de 12°. Actualment sobrepassa els 33.775 habitants (31/12/2013). El clima és de tipus mediterrani, per la influència del mar i la protecció del semicercle muntanyenc. Aquesta barrera protectora muntanyenca protegeix de certs factors climatològics exteriors i les influències de caire continental que hi podrien entrar pel nord o per l'oest.

Es dona un clima mixt temperat i tropical àrid. Els hiverns són suaus. Hi ha estius secs, amb pluges sobtades i intenses; en general, les pluges són escasses i la precipitació mitjana anual és de 534,5 mm / any (quantitat superior a Reus, Tarragona i Valls), encara que amb una gran irregularitat. Les estacions més plujoses són la tardor i la primavera (amb un 40% i un 30% del total respectivament). El mes més plujós és setembre (92 mm.), i el més eixut és febrer (12,7 mm).

Quant es produeixen períodes de pluges intenses s'aplica el Pla d'actuació municipal (PAM) Inuncat . Els vents predominants són de component NE (15%); SW (12%); NW (10%); i d'altres (5-10%). Els períodes de calmes són del 24% del temps, i el vent més intens és el "Mestral" (NW), que pot arribar a superar els 150 km/h, en cas de vent superiors a 100 km/h s'aplica el Pla d'actuació municipal (PAM) Vencat. La humitat relativa oscil·la entre els 69 i el 75%. Hi ha una elevada mitjana d'hores de sol anuals.

b. Accidents geogràfics:

El litoral: està format per un total de 9 km de platges sorrenca. Aquestes es divideixen en platges de llevant o oriental i de ponent o occidental, segons estiguin situades a l'est o a l'oest del port de Cambrils.

Les platges de llevant, que comencen en el límit del terme municipal amb el de Salou, són:

- Platja del Cap de Sant Pere
- Platja de Vilafortuny
- Platja dels esquiroles,
- Platja del Cavet
- Platja del Prat d'en Forès, també coneguda com del Regueral.

Les de ponent són:

- Platja de la Riera
- Platja de l'Horta de Santa Maria,
- Platja de la Llosa
- ,Platja de l'Ardiaca.

Les platges de llevant són rectilínies o curvilínies. Les de ponent són en gran part formades per badies artificials. Sovint, les platges de ponent són conegudes popularment segons els barris o les urbanitzacions davant de les quals són ubicades (Tarraco, Eldorado, Marcabrils, etc.).

Les platges a Cambrils cobreixen pràcticament 9 quilòmetres litoral sorrenc, i degut que bona part de ells són ocupats durant la temporada d'estiu per gran multitud de persones i banyistes, es disposa del Pla de Contaminació Marítima CAMCAT, en cas de que algunes de les platges rebien algun tipus de contaminant

Rieres i barrancs: el territori és drenat per nombroses rieres, torrents i barrancs. Són del tipus "rambla mediterrània" i han aportat entre tots abundants terres al·luvials de les serralades properes, aptes per a l'agricultura intensiva. Les principals rieres són:

- Riera de Riudecanyes (que neix a la serra de l'Argentera i al coll de la Teixeta).
- Riera d'Alforja (que neix als colls d'Alforja i Negre, i al Puigcerver).
- Riera de Maspujols o de Riudoms (que neix a la serra de la Mussara).

Altres barrancs i torrents són:

- Barranc de les Francines i barranc de les Canals (que desguacen al Riudecanyes).
- Torrent d'en Gené (que es forma amb la unió dels barrancs de Segura i de Botarell).
- Barranc del Regueral (barranc que travessa longitudinalment el terme municipal de Vinyols fins a desembocar a la platja del Prat d'en Forés).

Rierols: són canalitzacions d'origen humà que al llarg dels segles es van efectuar per a conducció recollida i desviament d'aigües torrencials o sobraderes de les fonts naturals (Torretera o Fontcoberta), i d'aquesta forma assecar aiguamolls i protegir de les inundacions a cultius i habitatges. A Cambrils se'ls anomena "Cava" (en al·lusió a ser canals cavats per l'acció humana i no natural), i algunes de les més importants són:

- . Cava de les Quetgles (o Nou Cambrils)
- . Cava de la Llosa
- . Cava de l'Ardiaca
- . Cava de les Canals
- . Cava de la Torretera

Degut que tots aquests barrancs, caves i rieres creuen per camins i vies de circulació i es disposa en cas de inundacions dels mencionats barrancs, caves i rieres del Pla municipal d'inundacions Inuncat, el qual és operatiu en cas de inundacions.

c. El territori

El terme municipal de Cambrils

Està format per 2 sectors: el de ponent i el de llevant. Aquests dos sectors estan pràcticament del tot separats pel terme municipal de Vinyols i els Arcs, el qual entra en forma de cunya en la zona central del territori de Cambrils. El primer, més gran i de forma rectangular, es l'antic terme medieval de Cambrils. El segon sector, més petit i de forma trapezoidal, és el corresponen als antics termes de Vilafortuny, Mas d'en Bosch i Vilagrassa.



Sectors urbans central i llevant



Sectors urbans central i ponent

Els nuclis urbans

Cambrils ha viscut un canvi radical des dels anys 1960. És una ciutat en plena expansió, que té una longitud aproximada de 9 km., i una mitjana d'amplada de 1,5 quilòmetres.

- El centre urbà de Cambrils. Els seus 2 nuclis urbans originals (la Vila i la Marina) estan pràcticament fusionats en un sol centre urbà, si bé encara es conserven alguns trets sociològics i arquitectònics diferencials. El nucli de la Vila s'ha expandit amb nous barris (La Perellada, el Pinaret, lo Raval de Gràcia, l'Eixample de la Vila, la Pallisa o barri del mercat, el Nou Cambrils); en tant que el de la Marina ho ha fet amb els de l'Eixample del Port o barri de la Roda, el Prat d'en Forés, Cambrils Badia, Cavet, etc.).
- Vilafortuny i la zona de llevant. A la zona de llevant de Cambrils, la urbanització Vilafortuny Platja va ser l'embrió de les diverses urbanitzacions que actualment estan a la zona: Vilafortuny 2; Proacosa; Baronia; Els Tallats; Jardins de Vilafortuny; Mas d'en Bosch; Castells de Vilafortuny; Els ametllers, etc. Tanmateix, la carretera que unia Cambrils amb Salou s'ha convertit en una via urbana al edificar-se a ambdós costats.
- La zona de ponent. En aquella zona, els barris i urbanitzacions són l'Horta de Santa Maria; l'Albereda; la Llosa; Eldorado platja; Marcambriels; La Dorada; Tarraco; i Cambrils Mediterrània.

Degut a la gran quantitat d'urbanitzacions a la nostra població i que els habitatges acostumen a ser vivendes de segona ocupació, durant l'època que no són habitades reben alguns tipus de robatoris, per la qual cosa es realitzen patrullatges per les mencionades urbanitzacions per tal d'evitar els mateixos.

d. Els habitants

Dels 4761 habitants amb què comptava Cambrils l'any 1960, actualment la població censada de 33.301 habitants, segons fonts de l'Idescat del 2014 si bé la quantitat real de residents és superior. Durant els períodes més intensos de l'època turística, Cambrils ha arribat a superar els 100.000 habitants.

A causa de l'increment de la població durant l'època turística la plantilla de la policia local s'incrementa amb 12 agents interins, els quals reforcen la plantilla i es reforça el patrullatge per la població.

e. Activitats econòmiques

- Indústria

A la perifèria del municipi es troba un polígon industrial, al 1983 hi havia 7 petites indústries que al 2000 arriben a ser una seixantena. Bona part de l'activitat industrial està vinculada directa o indirectament amb el sector de la construcció, que podria definir-se com l'activitat industrial més important conjuntament amb la turística.

Degut a què el polígon industrial es troba a dos kilòmetres del nucli de la població, es realitza patrullatge per la zona per tal d'evitar possibles robatoris o actes vandàlics per la zona.

- Comerç

El comerç ha evolucionat molt més que la indústria, a l'empara de l'activitat i del boom demogràfic de Cambrils. Al 1964 els establiments comercials eren 24. Al 1970 passen a ser 188. Al 1980 ja eren 564, un total de 1.105 persones treballant-hi. En l'estudi comercial del 1991, els establiments ja sumen un total de 1.192 establiments, dels quals 551 són merament de tipus comercials; 114 de serveis (de la llar, d'automoció, i de la persona), i 527 diversos (d'hotelera, de banca, gestories, immobiliàries, etc.).

A la vegada que el petit comerç ha començat a despuntar s'han creat zones i barris en els quals s'ha incrementat la presència d'establiments comercials, per la qual cosa durant tot l'any es realitza patrullatge a peu per la zona amb agents de la policia local i en dates concretes es realitzen patrulles conjuntament amb els altres cossos policials de la nostra població, el cos de ME.

- Construcció

Des de finals mitjans segle XX fins a l'actualitat, amb alguns alts i baixos causats per les crisis econòmiques cícliques que han afectat el nostre país, un dels sectors més potent ha estat la construcció. Actualment, el sector de la construcció ha estat un dels principals motors econòmics, que ha permès transformar en 50 anys la petita població agrícola i pesquera en un gran conglomerat urbà amb prop de 34 barris i urbanitzacions, al llarg del front costaner.

- Pesca

La pesca, tan tradicional com l'agricultura, ha sofert grans transformacions que li han fet perdre pes en la vida de la població.

La flota pesquera cambrilenca ha passat de 100 barques amb 263 tripulants l'any 1975, al les 30 embarcacions amb 105 tripulants al 2013. S'ha produït un procés de concentració de l'activitat, i han anat desapareixent les barques més petites i les més antigues. Els principals problemes amb els que s'ha trobat el sector pesquer han estat l'augment dels costos (especialment dels carburants) i la disminució de les captures,

deguda a l'esgotament dels bancs. El pes de les captures ha baixat del 1.717.566 kg de peix capturar al 1988, s'ha passat al 1.275.910 kg al any 2000. això ha motivat la limitació de les captures amb la implantació en el darrers anys d'una veda biològica de 2 mesos cada anys. També ha motivat la necessitat del reciclatge i modernització de la flota. Al llarg dels anys 2000 s'ha reduït el nombre d'embarcacions de pesca, enfonsant una vintena d'embarcacions antigues i adquirint noves i més modernes.

- L'agricultura i la ramaderia

Fou l'activitat tradicional de Cambrils juntament amb la pesca i, fins ben avançat el segle XX, la principal. A partir de 1960 comença a perdre importància i pateix una contínua reducció de la població laboral.

La majoria de la terra és en règim de propietat. A Cambrils predominen els minifundis. La majoria de les explotacions agrícoles no superen les 5 hectàrees, si bé en els últims anys, donat el progressiu abandonament de les tasques agrícoles tradicional així com la industrialització i mecanització del món agrari, s'observa un cert procés de concentració, molt lent, que fa, que les explotacions superiors a 5 hectàrees hagin passat d'un 22% a un 35% en la dècada 2000. L'evolució del tipus de conreu respon a la necessitat de satisfer una demanda de productes d'horta i fruiters, originada pel desenvolupament turístic, però també per la proximitat del Mercat del Camp (Reus) i de Mercabarna (Barcelona). També, el fet que es combina una situació especial del terme de Cambrils amb factors com la bona qualitat de la terra, amb un microclima avantatjós pels productes tant de regadiu (hortalisses) com de secà (oliveres), ha afavorit que la agricultura segueixi sent un aspecte econòmic important.

- Turisme

Cambrils és un pol d'atracció turístic i gastronòmic, amb una reconeguda capacitat econòmica mantinguda a llarg dels anys, i el sector turístic és l'activitat econòmica més important en el seu territori.

- Macro magnituds i impostos

Macromagnituds e impuestos	Cambrils	Baix Camp	Catalunya
Producto interior bruto (base 2008). 2010			
PIB (millones de euros)	669,9	4.640,7	205.314,5
PIB por habitante (miles de euros)	20,8	24,7	27,7
PIB por habitante (índice Cataluña=100)	75,2	89,1	100,0
Valor añadido bruto (base 2008). Por sectores. Millones de euros. 2010			
Agricultura	11,8	44,9	1.958,7
Industria	25,3	1.066,7	37.524,6
Construcción	96,5	512,8	19.175,7
Servicios	480,7	2.631,3	129.627,0
Total	614,3	4.255,8	188.286,0
Renta familiar disponible bruta (base 2008). 2010			
RFDB (miles de euros)	523.817	3.084.191	125.141.484
RFDB por habitante (miles de euros)	16,3	16,4	16,9
RFDB por habitante (índice Cataluña=100)	96,5	97,2	100,0
Impuesto sobre la renta de las personas físicas (IRPF). Euros. 2012			
Base imponible general por declarante	21.468	19.347	20.754
Cuota resultante de la autoliquidación por declarante	6.162	5.134	5.699
Impuesto de bienes inmuebles urbanos (IBI). 2012			
Número de recibos	49.453	195.094	5.679.671
Base imponible por recibo (euros)	38.951,9	34.682,6	63.094,1
Cuota íntegra por recibo (euros)	364,2	333,4	448,2
Impuesto sobre el patrimonio de las personas físicas (IPPF). 2007			
Patrimonio total por declarante (euros)	510.851	453.061	516.035
Activos reales (%)	37,4	32,3	37,4
Activos financieros (%)	62,6	67,7	62,6

f. Comunicacions

A nivell de comunicacions, Cambrils té unes excel·lents connexions amb la resta de ciutats espanyoles i facilitats per arribar-hi des de qualsevol ciutat europea. El seu enllaç amb la A-7 i l'autopista AP-7 faciliten l'arribada per carretera. En cas d'accident en algun tipus d'aquestes vies la nostra població aplica el Pla d'actuació municipal (PAM) Transcat.

A més la proximitat amb l'aeroport de Reus (12km) i l'aeroport de Barcelona (100km) faciliten els viatges amb avió.

També disposa d'estació de ferrocarrils d'ample ibèric gestionat per part de l'operador RENFE, que comunica amb el corredor de Mediterrani, i de l'estació de l'AVE del Camp de Tarragona a les proximitats, que comunica amb Lleida, Saragossa i Madrid.

També disposa d'un complex sistema d'enllaç de transport públic de viatgers per carretera de caràcter interurbà, amb estació de bus; així com d'un servei de d'autobús urbà de Cambrils, que compta amb 2 línies que possibiliten l'enllaç des dels barris als punts generadors de més mobilitat. **L1-Llevant**, que circula del centre cap els barris de Molí de la Torre, Vilafortuny, fins a Mas Clariana, i la **L2-Ponent**, que circula del centre de la població cap a Nou Cambrils, la Llosa, la Dorada i fins a Cambrils Mediterrani.

4.2. CONTEXT SOCIAL

4.2.1. Població

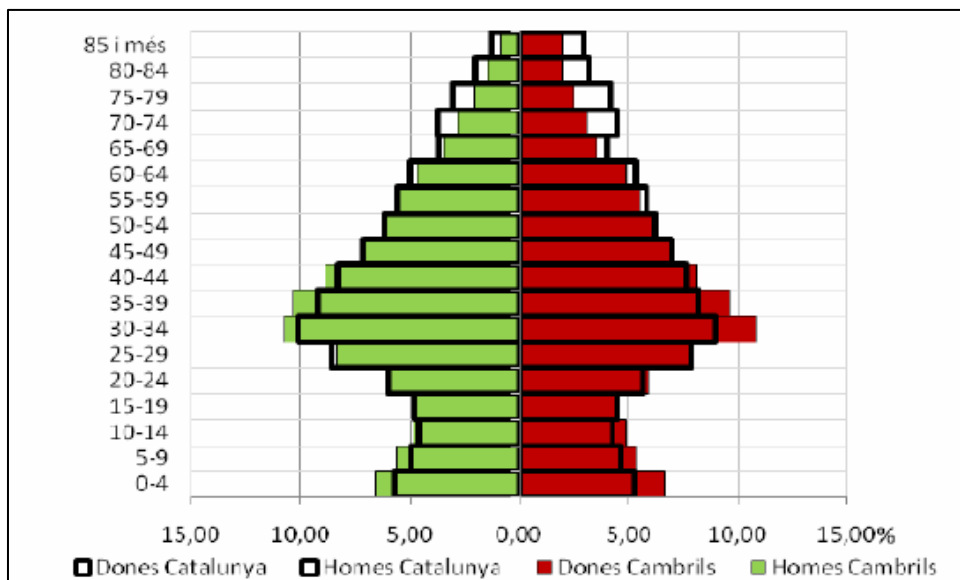
A 1 de gener del 2014, a Cambrils hi residien 33.301 habitants. La distribució per edat i sexe dels qual presenta, a primera vista, grans similituds amb la distribució dels 7,6 milions d'habitants de Catalunya. De fet, una piràmide d'edats i altra semblen gairebé iguals.

Dades poblacionals comparatives entre Cambrils, el Baix Camp i Catalunya (2014)

Población	Cambrils	Baix Camp	Catalunya
Densidad de población. 2014			
Superficie (km2)	35,2	697,2	32.108,0
Densidad (hab./Km2)	945,8	272,9	234,2
Población. Por sexo. 2014			
Hombres	16.429	94.149	3.701.740
Mujeres	16.872	96.100	3.817.163
Total	33.301	190.249	7.518.903
Población. Por grupos de edad. 2014			
De 0 a 14 años	5.899	32.957	1.185.386
De 15 a 64 años	22.713	127.340	4.996.234
De 65 a 84 años	4.107	25.604	1.133.324
De 85 años y más	582	4.348	203.959
Total	33.301	190.249	7.518.903
Población. Por grupos de edad. Hombres. 2014			
De 0 a 14 años	2.972	16.813	609.792
De 15 a 64 años	11.344	64.090	2.523.167
De 65 a 84 años	1.917	11.798	504.396
De 85 años y más	196	1.448	64.385
Total	16.429	94.149	3.701.740
Población. Por grupos de edad. Mujeres. 2014			
De 0 a 14 años	2.927	16.144	575.594
De 15 a 64 años	11.369	63.250	2.473.067
De 65 a 84 años	2.190	13.806	628.928
De 85 años y más	386	2.900	139.574
Total	16.872	96.100	3.817.163
Población. Por lugar de nacimiento. 2014			
Cataluña	18.681	120.479	4.835.032
Resto de España	7.219	35.519	1.393.243
Extranjero	7.401	34.251	1.290.628
Total	33.301	190.249	7.518.903
Población. Por nacionalidad. 2014			
Española	26.781	157.974	6.429.689
Extranjera	6.520	32.275	1.089.214
Total	33.301	190.249	7.518.903
Población. Por nacionalidad. Hombres. 2014			
Española	13.163	77.619	3.131.541
Extranjera	3.266	16.530	570.199
Total	16.429	94.149	3.701.740
Población. Por nacionalidad. Mujeres. 2014			
Española	13.618	80.355	3.298.148
Extranjera	3.254	15.745	519.015
Total	16.872	96.100	3.817.163

Font: Idescat 2015

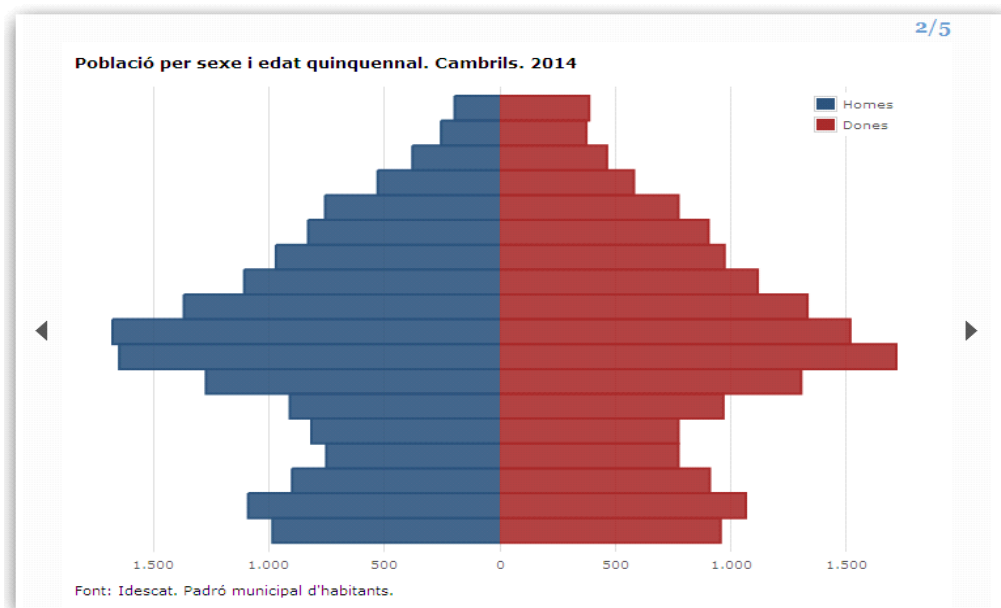
Comparació de la població per sexe i edat de Cambrils i Catalunya (2014)



Per detectar diferències en les estructures de població entre un àmbit territorial i altre, cal fer ús d'indicadors. I d'ells es desprèn que el col·lectiu de la gent gran té una presència notòria a Cambrils. La mitjana d'edat de la població de Cambrils és de 42,7 anys), gairebé dos anys més que la de Catalunya (40,7 anys).

Concretament , el segment d'edat amb més efectius és el que va dels 35 als 64 anys (43,68% de la població), però les generacions per sota de 35 anys sumen també el 43,65% dels cambrilencs. En canvi, els majors de 64 anys són el 12,69%. Cambrils té un perfil demogràfic jove.

Piràmide de població de Cambrils, 2014



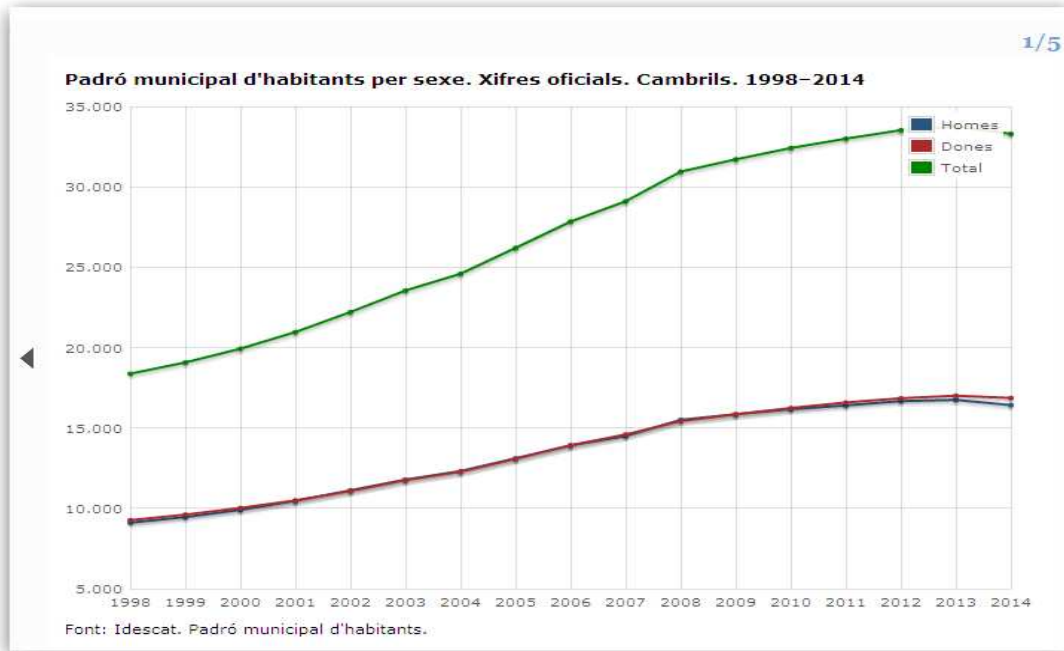
Franja d'edat (anys)	Nombre absoluts	% dins de la població
0-17	6.755	19,97
18-34	7.996	23,68
35-64	1.4717	43,68
>64	4.302	12,69

D'altra banda, a Cambrils, la proporció d'homes i dones és força semblant: 16.840 homes (49,86%) davant de 16.935 dones (50,14%).

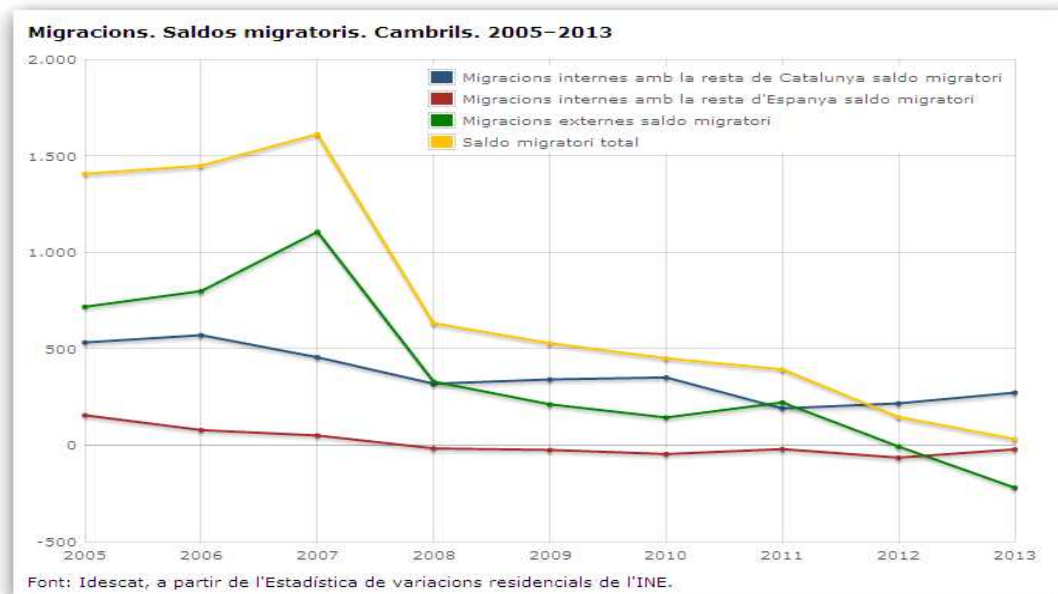
Val a dir que la realitat actual és el resultat, entre altres coses, d'un període de creixement demogràfic notable durant els darrers anys. Els 33.775 habitants de finals de 2013 representen un creixement del 68,35% respecte als 19.942 empadronats de l'any 2003. El creixement s'explica sobretot per l'arribada a Cambrils de persones procedents d'altres municipis i d'altres països, cercant unes vegades més qualitat de vida i, en altres ocasions, una oportunitat laboral o les dues coses alhora.

Población de 16 años y más. Por nivel de instrucción. 2011			
Sin titulación	2.170	15.360	623.324
Primer grado	3.330	21.821	837.313
Segundo grado	15.002	89.724	3.498.064
Enseñanza universitaria	6.048	27.195	1.264.747
Total	26.548	154.100	6.223.448
Población residente en el extranjero a 1 de enero. Por sexo. 2014			
Hombres	339	1.785	110.040
Mujeres	350	1.811	111.404
Total	689	3.596	221.444
Población ETCA (equivalente a tiempo completo anual). 2013			
Población residente	33.775	193.455	:
Población estacional ETCA	11.077	12.763	:
Total	44.852	206.218	:
Población ETCA / población residente (%)	132,8	106,6	:
Nacimientos. Por sexo. 2013			
Niños	168	970	36.825
Niñas	153	916	34.668
Total	321	1.886	71.493
Defunciones. Por sexo. 2012			
Hombres	105	782	31.612
Mujeres	112	726	31.112
Total	217	1.508	62.724
Matrimonios. 2013			
Total	124	660	25.282
Migraciones internas. Saldos destinación-procedencia. 2013			
Saldo con Cataluña	273	104	:
Saldo con España	-21	-198	-697
Saldo migratorio interno	252	-94	-697
Migraciones externas. 2013			
Inmigraciones	397	1.459	85.908
Emigraciones	617	2.762	106.657
Saldo migratorio externo	-220	-1.303	-20.749
Inmigraciones externas. Por lugar de procedencia. 2013			
UE	106	347	16.372
Resto del mundo	291	1.112	69.536
Total	397	1.459	85.908
Crecimiento intercensal 2001-2011 de la población. 2011			
Crecimiento total	12.169	46.360	1.176.733
Crecimiento total (media anual) (tasa por 1.000 habitantes)	44,93	27,46	16,98
Crecimiento natural (media anual) (tasa por 1.000 habitantes)	5,21	4,26	3,04
Crecimiento migratorio (media anual) (tasa por 1.000 habitantes)	39,72	23,19	13,94

Evolució de la població de Cambrils



Des de l'any 2013 aquesta tendència de creixement de la població s'ha estancat i per primera vegada mostra una incipient, encara que feble, pèrdua d'habitants.



4.3. Protecció social: problemàtiques socials i habitatge

Vivendes i habitatges. Punt de partida

Macromagnitudes e impuestos	Cambrils	Baix Camp	Catalunya
Producto interior bruto (base 2008). 2010			
PIB (millones de euros)	669,9	4.640,7	205.314,5
PIB por habitante (miles de euros)	20,8	24,7	27,7
PIB por habitante (índice Cataluña=100)	75,2	89,1	100,0
Valor añadido bruto (base 2008). Por sectores. Millones de euros. 2010			
Agricultura	11,8	44,9	1.958,7
Industria	25,3	1.066,7	37.524,6
Construcción	96,5	512,8	19.175,7
Servicios	480,7	2.631,3	129.627,0
Total	614,3	4.255,8	188.286,0
Renta familiar disponible bruta (base 2008). 2010			
RFDB (miles de euros)	523.817	3.084.191	125.141.484
RFDB por habitante (miles de euros)	16,3	16,4	16,9
RFDB por habitante (índice Cataluña=100)	96,5	97,2	100,0
Impuesto sobre la renta de las personas físicas (IRPF). Euros. 2012			
Base imponible general por declarante	21.468	19.347	20.754
Cuota resultante de la autoliquidación por declarante	6.162	5.134	5.699
Impuesto de bienes inmuebles urbanos (IBI). 2012			
Número de recibos	49.453	195.094	5.679.671
Base imponible por recibo (euros)	38.951,9	34.682,6	63.094,1
Cuota íntegra por recibo (euros)	364,2	333,4	448,2
Impuesto sobre el patrimonio de las personas físicas (IPPF). 2007			
Patrimonio total por declarante (euros)	510.851	453.061	516.035
Activos reales (%)	37,4	32,3	37,4
Activos financieros (%)	62,6	67,7	62,6

Fons Idescat 2015

Treball. Ocupació. Atur

Trabajo	Cambrils	Baix Camp	Catalunya
Población. Por relación con la actividad económica. 2011			
Población ocupada	13.182	73.438	3.033.916
Población desocupada	5.249	30.645	1.052.138
Población activa	18.431	104.083	4.086.055
Población inactiva	14.511	86.184	3.286.892
Población de 16 años y más	26.548	154.100	6.223.448
Afiliaciones a la Seguridad Social según residencia del afiliado. 2014			
Total (diciembre)	11.018	67.305	2.907.214
Afiliaciones al régimen general de la S.S. según ubicación de la cuenta de cotización. Por sectores. 2014			
Agricultura	42	423	7.903
Industria	243	8.065	393.348
Construcción	340	2.523	96.901
Servicios	3.273	32.401	1.816.788
Total	3.898	43.412	2.314.940
Afiliaciones al régimen de autónomos de la S.S según ubicación de la cuenta de cotización. Por sectores. 2014			
Agricultura	69	647	24.550
Industria	105	795	45.384
Construcción	323	1.843	68.106
Servicios	1.801	9.110	397.700
Total	2.298	12.395	532.740
Afiliaciones a régimen general de la S.S. según ubicación de la cuenta de cotización. Por tamaño del centro. 2014			
Hasta 50 trabajadores	3.033	23.848	1.092.739
De 51 a 250 trabajadores	865	11.209	532.287
De 251 y más trabajadores	0	8.355	689.914
Total	3.898	43.412	2.314.940
Cuentas de cotización. 2014			
Total	950	5.690	243.017
Pensiones contributivas de la Seguridad Social según la residencia del pensionista. 2013			
Total	4.694	34.560	1.619.395
Pensión media (euros)	863,08	842,5	900,15
Paro registrado. Por sectores. Medias anuales. 2014			
Agricultura	70,3	623,7	13.965,3
Industria	197,8	1.628,6	83.450,6
Construcción	383,7	2.708,2	76.159,5
Servicios	1.880,3	10.463,2	387.279,1
Sin empleo anterior	104,8	1.002,7	32.700,2
Total	2.636,8	16.426,3	593.554,7
Paro registrado. Por sexo. Medias anuales. 2014			
Hombres	1.246,9	8.360,7	293.573,6
Mujeres	1.389,9	8.065,7	299.981,1
Total	2.636,8	16.426,3	593.554,7

Fons Idescat 2015

Els serveis socials de l'Ajuntament atenen diverses problemàtiques que afecten la qualitat de vida de les persones, per tal de garantir l'accés a béns i serveis bàsics, com la formació, i per tal de lluitar contra els efectes nocius d'algunes problemàtiques de salut o relacionades amb la convivència familiar. La taula següent mostra el nombre d'actuacions entre els anys 2012-2014.

Problemàtiques ateses per Serveis socials de l'Ajuntament de Cambrils

	2012	2013	2014
Habitatge	40	141	173
Econòmiques	206	891	1016
Laborals	267	685	733
Drogodependències	150	352	378
Discapacitat/Dependència	332	998	981
Aprenentatge	70	282	305
Maltractaments familiars	263	538	411
Mancances socials	246	693	678
Altres	404	85	83
	1978	4665	4758

Pel que fa al risc d'exclusió residencial, d'acord amb les dades que mostra la taula a Catalunya, 36.808 persones poden patir exclusió (una taxa del 3,79 per cada 1000 habitants), a Cambrils amb la mateixa taxa el risc afectaria a 126 persones..

Els Serveis Socials del municipi han atès diverses situacions en l'àmbit de l'habitatge. Les problemàtiques ateses es mostren a la taula següent:

	2012	2013	2014
Altres	16	52	39
Barraquisme			7
Amuntegaments	4	6	1
Barreres arquitectòniques exteriors		4	4
Barreres arquitectòniques interiors		4	4
Desnonament	6	27	21
Habitatge deficient	4	21	21
Manca d'habitatge	10	22	17
Manca serveis subministraments		5	5
Ocupació il·legal			54

Tot això fa que sigui aconsellable establir mecanismes de prevenció, coordinació, informació i formació per tal que aquestes situacions no acabin generant fets delinqüencials o problemàtiques de convivència.

4.4. Protecció civil

En l'àmbit de la protecció civil es treballa per protegir la ciutadania dels riscos col·lectius, tant dels riscos naturals (inundacions, sísmic...) com dels riscos antròpics, generats per les activitats econòmiques o per la concurrència de persones en esdeveniments culturals, esportius, etc.

La protecció es porta a terme amb mesures de prevenció i mitjançant la planificació de la resposta en cas d'emergència o risc greu. En el cas de Cambrils, els riscos detectats són:

Plans d'actuació municipal

- **Inundacions:** risc elevat principalment a la zona de l'avinguda Diputació en el tram entre la urbanització de Vilafortuny i la població de Salou, i als trams dels camins que creuen les rieres de la població, així com els diferents barrancs. Risc mitjà a la desembocadura de les tres rieres que creuen la població. El Pla Inuncat està aprovat homologat i es vigent fins l'any 2017.
- **Risc químic:** La població es troba en zona d'alerta i d'influència arran de l'activitat química de la zona de Tarragona sud, degut a la nova zona limitada radial part del municipi en cas d'emergència es troba en zona d'influència i l'altra part en zona d'alerta. Aquest pla està aprovat, homologat i vigent fins l'any 2017
- **Risc sísmic:** amb molt poques referències històriques, els riscos per moviments sísmics presentarien un nivell molt al centre històric de Cambrils, ja sigui a la part de la vila com a la part històrica de la zona de la platja, atès que els edificis estan construïts fora de les normatives sísmiques, aquest pla està aprovat, homologat i vigent fins l'any 2016.
- **Risc de transport de mercaderies perilloses.** El municipi està creuat per les vies següents, AP-7, A-7 i el ferrocarril del corredor del mediterrani, degut que aquestes vies transporten algun tipus de mercaderies perilloses, en cas d'algun tipus d'emergència es posa en pla en funcionament el pla Transcat. Aquest pla està aprovat, homologat i vigent fins l'any 2017.
- **Risc de contaminació d'aigües marines:** El municipi té 9 kilòmetres de costa i disposa d'un port pesquer i un d'esportiu. Per davant de la costa creuen els vaixells que transporten matèries perilloses i contaminants al port de Tarragona; en cas de vessament d'algun tipus de producte i que afecti la costa s'activa el pla d'emergència CAMCAT. Aquest pla està aprovat, homologat i vigent fins l'any 2017.
- **Nevades:** Encara que tingui un risc molt baix per nevades, al ésser una població de més de 20.000 habitants té l'obligació de tenir el pla de nevades. Aquest pla està aprovat, homologat i és vigent fins l'any 2016

- **Pla bàsic de protecció civil:** Aprovat, homologat i és vigent fins l'any 2017 el PROCICAT, que és el pla que s'utilitza en diverses emergències que no estan dintre dels Plans d'actuació municipal.

Plans específics

Cambrils és una població amb una important vida econòmica i cultural que es tradueix en múltiples celebracions i esdeveniments que transcorren a l'espai públic. Per tal de garantir la seguretat de les persones en el transcurs d'aquests actes ha calgut dissenyar plans específics de protecció, en què es preveu l'acció coordinada i conjunta dels serveis d'emergències, policia i altres serveis municipals, els plans específics de la nostra població son:

- Rua de Carnaval, fet, aprovat i vigent fins Abril 2017
- Festa de la Galera, fet, aprovat i vigent fins Abril 2017
- Mitja Marató de Cambrils, fet, aprovat i vigent fins Abril 2017
- Actuacions diverses a la nostra població fet, aprovat i vigent fins Octubre 2016
- Olimpíada Internacional de Balls de Saló de Cambrils, fet, aprovat i vigent fins Abril 2016
- Festival de Musica de Cambrils, fet, aprovat i vigent fins Octubre 2016
- Festa Major de Sant Pere, fet, aprovat i vigent fins Juny 2018
- Fira Multisectorial de Cambrils, fet, aprovat i vigent fins Octubre 2016
- Fira del Cavall, fet, aprovat i vigent fins Juliol 2015
- Festa Major de la Mare de Deu del Camí, fet, aprovat i vigent fins Octubre 2015
- Mercadet Ambulant, fet, aprovat i vigent fins Juny 2017
- Festa de la bicicleta, fet, aprovat i vigent fins juny 2017
- Milla urbana de Cambrils, fet, aprovat i vigent fins desembre 2017
- Setmana Catalana de Vela, fet, aprovat i vigent fins abril 2018
- Fira Marítima de Cambrils, fet, aprovat i vigent fins juny 2018
- Trobada de Diables, fet, aprovat i vigent fins juny 2018
- Festa solidaria, fet, aprovat i vigent fins novembre 2018

Cal remarcar que durant l'any 2015 es procedirà a revisar tots els plans específics, atès el canvi de regidors del consistori municipal.

Plans d'autoprotecció a Cambrils

Degut a l'entrada en vigor del decret 82/2010 s'han realitzat els següents plans d'autoprotecció als edificis i equipaments municipals , així com en actes multitudinaris inclosos dintre del decret.

- Ateneu Juvenil i Centre de Formació, aprovat, homologat i vigent fins octubre 2018
- Pavelló Municipal d'Esports, aprovat, homologat i vigent fins octubre 2018

- Concert de la Fira, aprovat, homologat i vigent fins octubre 2018
- Cavalcada de Reis, aprovat, homologat i vigent fins octubre 2018
- Marxa Internacional Cambrils-Park-Costa Dorada, aprovat, homologat i vigent fins octubre 2018
- Llar d'Infants Maria Dolores Medina, aprovat, homologat i vigent fins juliol 2017
- Triatló de Cambrils, aprovat, homologat i vigent fins octubre 2018

L'edifici municipal de la Llar d'Infants la Galereta està pendent de redactar el seu Pla d'autoprotecció.

Hi ha diverses activitats que es troben dintre de l'afectació del Decret 82/2010 i tenen el seu Pla d'autoprotecció aprovat i homologat.

- Càmping Don Camilo, aprovat i homologat fins febrer 2017
- Servidrum, aprovat i homologat fins abril 2016
- Càmping La Llosa, aprovat i homologat fins abril 2016
- Hotel Best Cambrils, aprovat i homologat fins juliol 2017
- Càmping La Corono, aprovat i homologat fins juliol 2017

4.5. Seguretat Ciutadana

El novembre de 2008 els Mossos d'Esquadra es van desplegar a les comarques del Camp de Tarragona. Al Baix Camp, i concretament a la població de Cambrils, al llarg dels prop de cinc anys de treball policial al territori, es compta amb els elements estadístics, però també socials, econòmics i culturals suficients per valorar quines són les tendències delinqüencials.

Les funcions policials, tant reactives com proactives estan distribuïdes entre els Mossos d'Esquadra i la Policia Local de Cambrils d'acord amb el conveni signat entre l'alcalde de l'Ajuntament i el conseller d'Interior, sota els principis de col·laboració, coordinació i cooperació mutus i lleialtat constitucional. El sistema informàtic NIP (nucli d'informació policial) és l'eina bàsica de treball que emprèn els dos cossos policials, ja sigui alimentant la base de dades mitjançant les diligències respectives o en consultes de la informació d'aquestes mateixes bases.

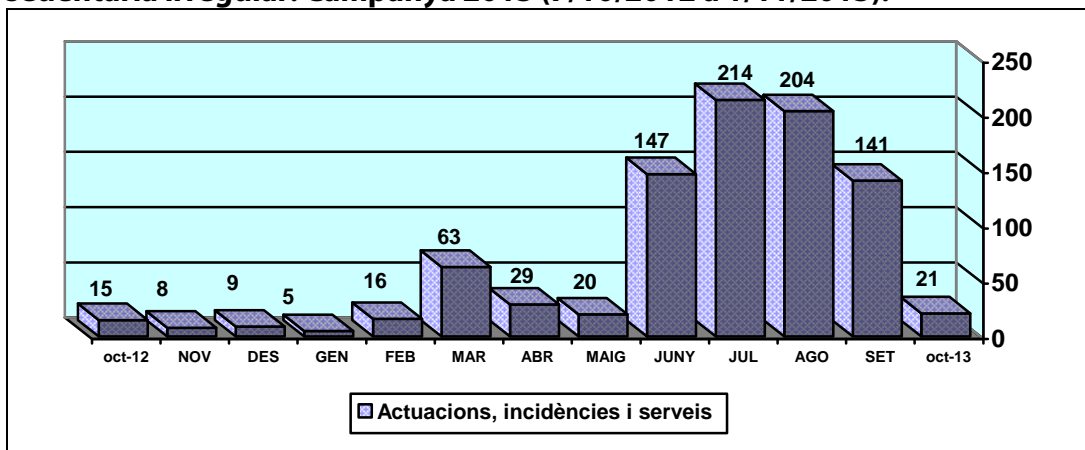
El municipi de Cambrils, amb més de 33.000 habitants, és la segona localitat de la comarca del Baix Camp i on es concentren la majoria de fets delictius, però durant l'estació de l'estiu pot arribar a ser la primera localitat de la comarca en fets delictius, lligat a l'augment de població que s'hi instal·la durant els mesos d'estiu.

A Cambrils no hi ha barris més conflictius que d'altres que permetin elaborar un mapa delinqüencial amb espais especialment conflictius. Sí que, de forma cíclica, determinats delictes i faltes es concentren en espais públics concrets i en residències

de segona ocupació situats a les urbanitzacions de la població tant a Llevant com a Ponent. Aquest delinqüents són en la gran majoria de fora de la nostra població.

El que Cambrils sí que pateix una problemàtica específica com és el "top manta", i principalment a la temporada d'estiu, en què el nombre de persones que es dediquen a aquesta activitat proliferen. La majoria resideixen a la població limítrofa de Salou (Tarragonès)

Incidències i serveis efectuats per la Policia Local de Cambrils contra la venda no sedentària irregular. Campanya 2013 (7/10/2012 a 1/11/2013).



La delinqüència local actualment està identificada i controlada, si bé és difícil d'eradicar-la totalment, donada que una gran part de la superfície urbana té característiques pròpies de ciutat jardí, en els quals proliferen barris i urbanitzacions apartades del centre de la població i amb vivendes de segona ocupació, amb un àmplia xarxa de vies urbanes i d'accessibilitat de les properes i ràpides vies interurbanes. El concepte de ciutat jardí amb un proporció elevada de xalets i apartaments de segones residències possibilita que els delinqüents puguin treballar amb una certa facilitat sense ser detectat per veïns que puguin alertar a les forces de seguretat.

Fets penals coneguts per la Policia de Catalunya a Cambrils

Tipologia	2010	2011	2012	2013	2014
Delictes contra les persones	15	30	30	18	17
Delictes contra el patrimoni	1323	1344	1440	1158	1251
Robatori amb violència i/o intimidació	62	79	79	89	50
Robatori amb força	486	463	463	545	587
Furts	305	332	333	350	278
Danys	111	99	99	90	82
Delictes referents a vehicles	283	276	371	282	194
Resta de delictes contra el patrimoni	76	95	95	117	60
Delictes relatius al trànsit	133	173	173	117	103
Delictes contra l'ordre públic	23	14	14	22	17
Delictes contra la salut pública	3	7	7	10	10
Altres delictes	108	118	118	117	35
Total delictes	1605	1686	1782	1578	1433
Faltes contra les persones	120	135	135	107	108
Falta de lesions	69	74	61	61	64
Falta d'amenaçes	51	61	74	46	44
Faltes contra el patrimoni	1150	1188	980	1012	912
Faltes de furt	766	865	625	701	544
Faltes de danys	341	257	280	253	284
Faltes d'estafa	43	66	75	58	101
Faltes contra la seguretat col·lectiva	16	18	17	19	29
Total faltes	1286	1341	1132	1031	958
Total delictes i faltes	2891	3027	2914	2609	2391

Al llarg dels darrers dos anys de tasca policial (2013-2014) en conjunt, s'ha anar reduint els fets delictius en proporció directa al treball policial desenvolupat i al millor coneixement del territori.

	2013	2014
Nre. de detencions	233	188

En la comparativa biennal, ha disminuït el nombre de detencions, tenint en compte la reducció del total de fets.

4.5.1. Dades de seguretat interior

	2012	2013
Actes de denúncia per infracció de la Llei orgànica 1/1992	161	251
Tinença o consum de drogues	106	205
Tinença d'armes	19	24
Altres	36	23

Quant a l'activitat de policia administrativa, d'acord amb els requeriments de les autoritats municipals i dels representants d'entitats socials, els Mossos d'Esquadra i la Policia Local incideixen, de forma continuada, en inspeccions relacionades amb els locals d'oci i pública concurrència, i vigilància a les entrades i sortides dels centres escolars, ja sigui en controls horaris, documentació i assegurança obligatòria, límits d'accés a menors, consum i tinença de substàncies, absentisme escolar, etc.

D'altra banda, els Mossos d'Esquadra i la Policia Local de Cambrils, juntament amb efectius dels cossos estatals, han col·laborat puntualment en controls específics d'estrangers no comunitaris, venda il·legal i tinença d'armes i fiscalitat de l'Estat Central.

4.5.2. Victimització, percepció de seguretat i valoració dels cossos policials

L'Enquesta de seguretat pública de Catalunya aporta dades sobre victimització i sobre la percepció de seguretat i la valoració dels cossos policials per part de la ciutadania.

Victimització, percepció de seguretat i valoració dels cossos policials

	2010		2011		2012		2013	
	Camp de Tarragona	Catalunya	Camp de Tarragona	Catalunya	Camp de Tarragona	Catalunya	Camp de Tarragona	Catalunya
Prevalença de victimització	19,8	19,3	18,2	18,3	18,5	16,2	--	--
Percepció de seguretat (0-10)	6,3	6,3	6,3	6,2	6,4	6,3	6,5	6,6
Percepció de civisme (0-10)	5,9	5,9	6,0	5,9	6,0	6,0	6,1	6,0
Valoració dels Mossos d'Esquadra (0-10)	6,7	6,6	6,8	6,8	6,7	6,6	6,9	6,9
Valoració de la policia local (0-10)	6,2	6,2	6,3	6,3	6,2	6,3	6,6	6,6

Victimització

Les dades sobre victimització complementen la informació dels registres policials, on no consten tots els fets delictius, ja que en moltes ocasions, per diferents motius, les persones víctimes d'un fet delictiu decideixen no denunciar-lo. La prevalença de victimització expressa el percentatge de persones que diuen haver estat víctimes d'un fet delictiu. A la Regió Policia Camp de Tarragona aquest percentatge és del 21%, quasi tres punts percentuals més alt que el del conjunt de Catalunya. Es tracta doncs, d'una dada a tenir en compte, tot i que els resultats no es refereixen en concret a la població de Cambrils, sinó al del conjunt de la Regió Policial.

Percepció

Pel que fa a la percepció de seguretat, val a dir que es tracta d'un aspecte cabdal, ja que si els resultats estadístics són favorables però els habitants manifesten no sentir-se segurs, el treball policial quedarà en entredit.

Per tal de conèixer i millorar la percepció de seguretat, es compta amb les dades de l'Enquesta de seguretat pública de Catalunya, i amb la informació aplegada per la Unitat de Policia de Proximitat i la Unitat de Relacions amb la Comunitat a partir del treball amb els interlocutors socials del municipi. Les dades de l'Enquesta mostren, a la regió Policial Camp de Tarragona, una percepció de seguretat de 6,4 punts, lleugerament més alta que la mitjana de Catalunya, de 6,3 punts. Es tracta d'una puntuació que no revela problemes de seguretat.

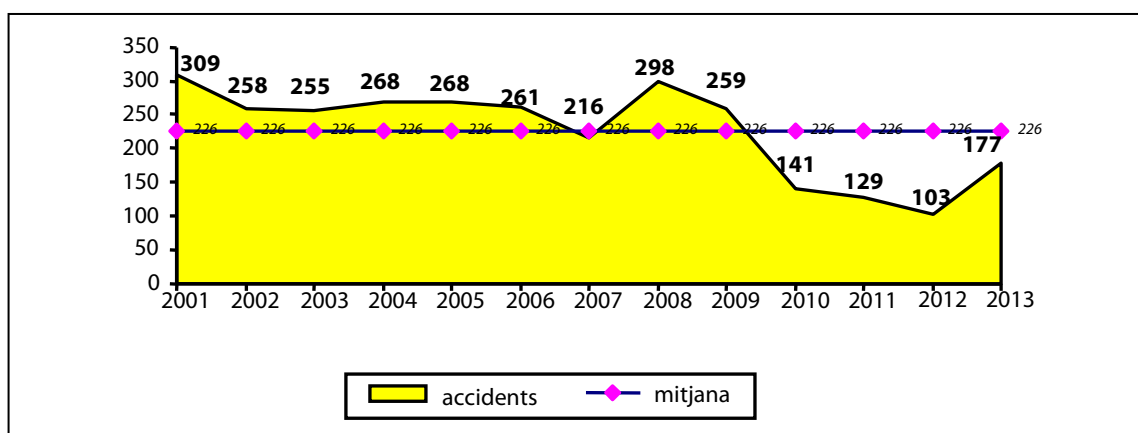
D'altra banda, la percepció de civisme, tot i obtenir una puntuació més baixa, i que coincideix amb la de la mitjana de Catalunya (6 punts), es pot dir que no mostra problemes de convivència.

4.6. Seguretat viària i mobilitat

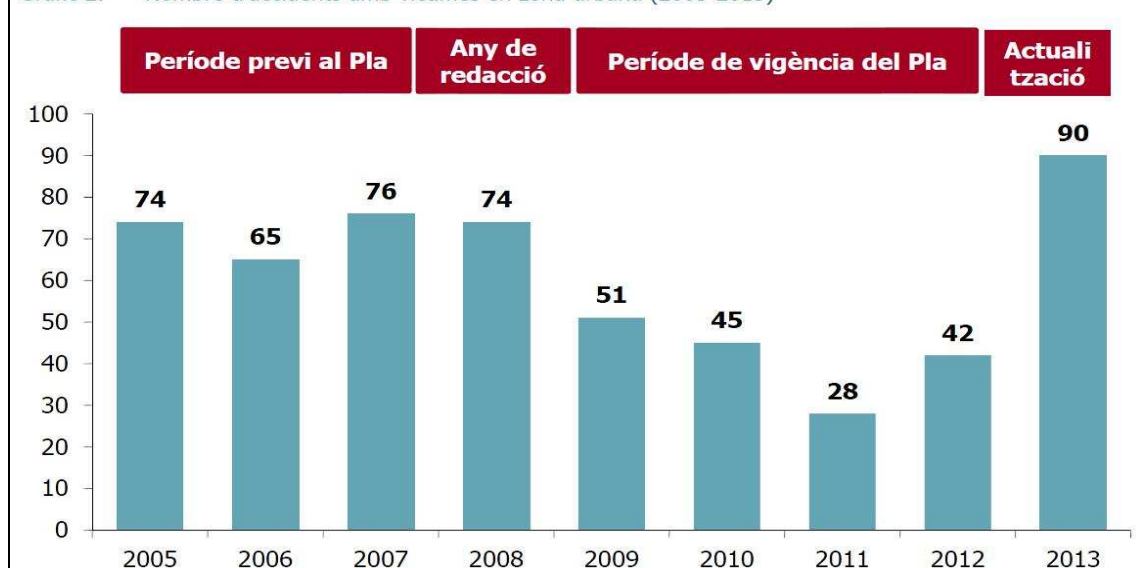
La seguretat viària és un objectiu prioritari de les polítiques públiques de seguretat. Per assolir-la és fonamental la cooperació entre totes les administracions implicades. En els darrers anys, aquesta cooperació s'ha materialitzat en campanyes tant preventives com coercitives portades a terme sota directrius conjuntes i de forma coordinada entre el Servei Català de Trànsit i les administracions locals.

L'Ajuntament de Cambrils té elaborat un Pla local de seguretat viària, des de l'any 2007 fins a la data, cada dos anys aquest pla s'ha anat revisant i actualitzant, actualment està en fase de revisió, l'objectiu principal d'aquest pla és el de reduir el nombre d'accidents en un 25% el nombre d'accidents amb víctimes registrats el 2007, Actualment, del pla que s'està revisant, l'objectiu és el de reduir el nombre d'accidents en víctimes en zona urbana.

Evolució dels accidents de trànsit. Terme municipal de Cambrils del any 2001 a 2013



Gràfic 2. Nombre d'accidents amb víctimes en zona urbana (2005-2013)



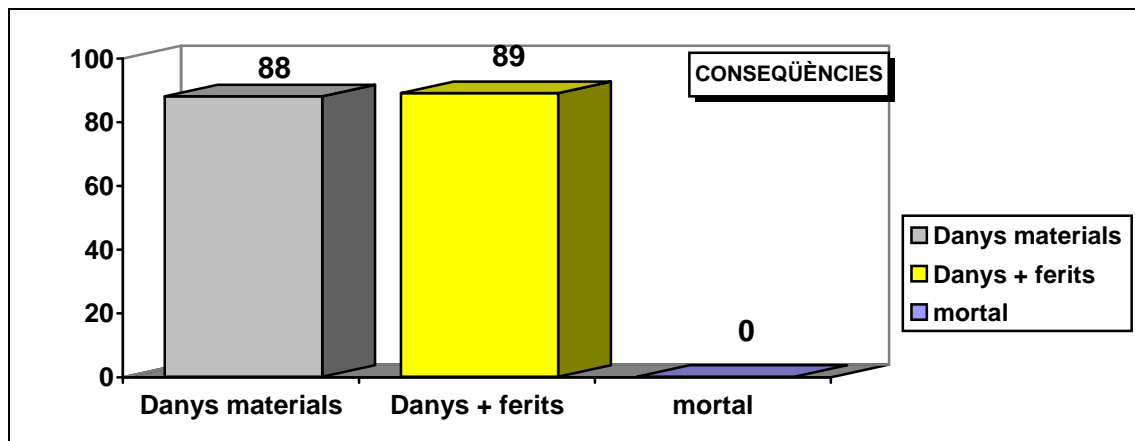
En el període 2012-2013 hi ha hagut un augment de l'accidentalitat després de la tendència descendent del període 2010-2012. Aquest resultat és superior als 103 de l'any anterior i representa un increment entorn al 41%. El valor de 177 està per sota de la mitjana del present segle que està en 226 (=0,6 accident./dia).

Dintre de la part negativa és l'augment del nombre de ferits. Però més important encara és la dada de les víctimes mortals, que es mantenen a zero des de l'any 2010.

Quadre resum total i comparatiu de la victimologia

Víctimes	Total any 2012	Total any 2013	Diferència 2012 - 2013
ferits lleus	36	83	+47
ferits greus	8	17	+9
morts	0	0	0

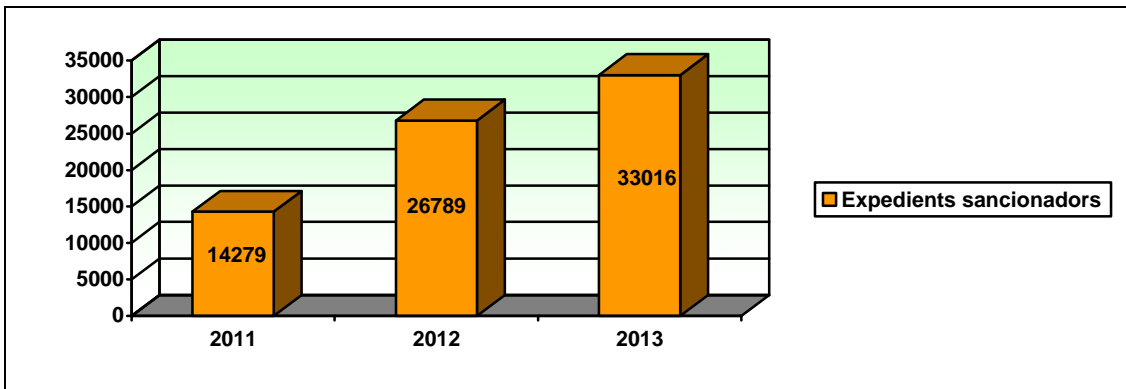
Nombre d'accidents a Cambrils durant l'any 2013 amb les seves conseqüències



Per tal de consolidar la tendència de disminució de les víctimes d'accidents de trànsit i d'assolir els objectius del Pla local de seguretat viària s'implementen mesures de tipus preventiu i coercitiu. Les polítiques preventives tenen cada cop més demanda i acceptació social, i es concreten en:

- Campanyes d'educació viària
- Campanyes de control
- Campanyes informatives

Pel que fa a mesures coercitives, l'evolució de les sancions per indisciplina viària ha anat en augment en els darrers anys. Això és degut a l'increment de la plantilla de la Policia local de Cambrils i a la tasca dels agents municipals en el control per vetllar per una bona disciplina viària.



Les dades permeten concloure que hi ha una bona línia de treball en seguretat viària, però que cal seguir consolidant per tal de reduir l'accidentabilitat i les sancions per indisciplina viària.

Hi ha també algunes mesures preventives a millorar com la senyalització, reduir la velocitat, el control d'accés a les escoles, que ajuden a incrementar la seguretat viària.

D'altra banda, la diagnosi que es detalla en el Pla local de seguretat viària de Cambrils mostra diversos aspectes de la mobilitat a millorar progressivament.