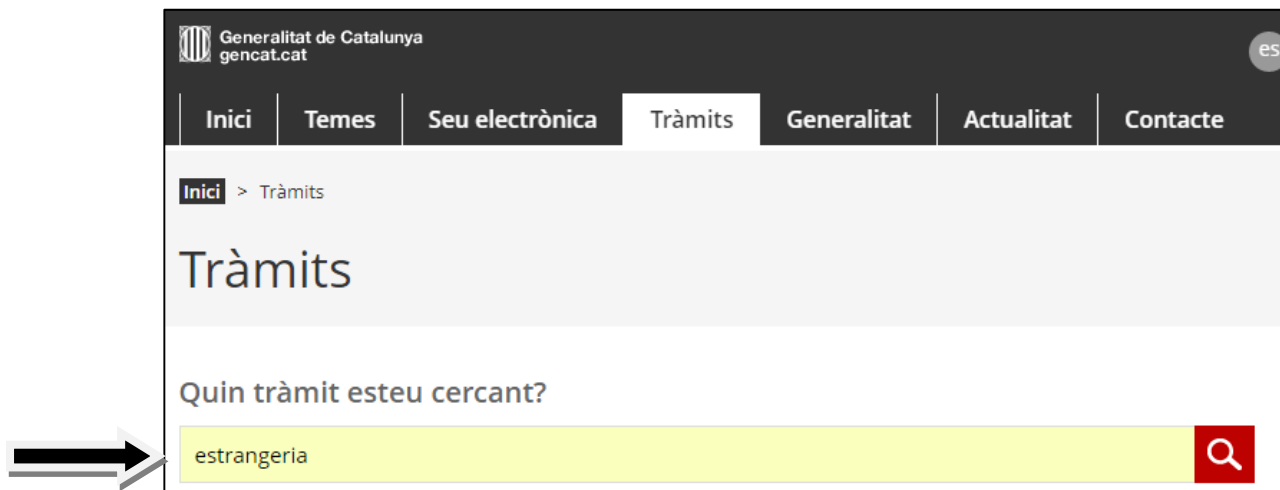


Com fer el pagament de la taxa dels informes d'habitatge?

1. Entrar a la pàgina web de l'oficina virtual de tràmits (OVT) de la Generalitat de Catalunya:

www.gencat.cat/ovt

Escriure estrangeria en el cercador

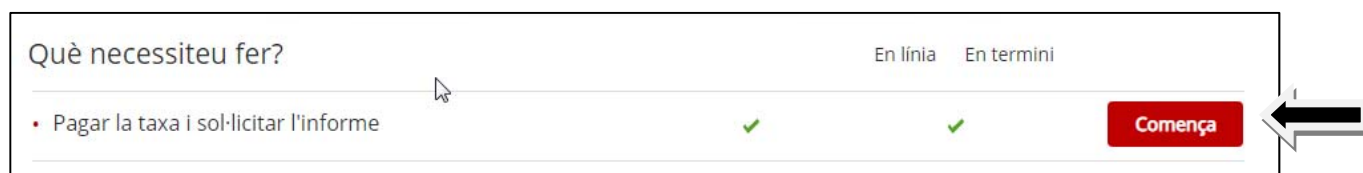


2. Escollir la tipologia d'informe:

- Informe d'adequació de l'habitatge per la renovació de familiar reagrupats.
- Informe d'adequació de l'habitatge



3. Seleccionar l'opció "Pagar la taxa i sol·licitar informe"



4. Dirigir-se al “Pas 1: Pagar la taxa” i seleccionar l’opció “Per internet”

Pas 1 Pagar la taxa	Pas 2 Sol·licitar	Pas 3 Rebre resposta de l'administració
-------------------------------	-----------------------------	---

Recordeu que el pagament de la taxa ha de ser sempre previ a la sol·licitud de l'informe i cal disposar de targeta bancària (crèdit o dèbit).

i Aquesta taxa no està vinculada a cap supòsit d'exempció o bonificació. Tanmateix, se'n pot sol·licitar la devolució en casos excepcionals d'error en el subjecte, en l'objecte o en l'import ingressat. Per a més informació sobre el dret a devolució i per obtenir-ne l'impres de sol·licitud, adreceu-vos a les **oficines d'Afers Socials i Famílies** o bé al vostre ajuntament.


▲ Per internet

- Pagar la taxa


Ves-hi

5. Descarregar, omplir, validar i desar (veure annex 1).

1 Descarregar el formulari

 Descarregueu-vos el formulari de sol·licitud (sense identificació digital)

6. Omplir la sol·licitud de pagament

 **Generalitat de Catalunya** B206 U003 E200

Sol·licitud de pagament de la taxa de l'informe d'estrangeria d'adequació de l'habitatge

Dades d'identificació de la persona sol·licitant

Nom Primer cognom Segon cognom

Tipus de document d'identificació Número d'identificació

És obligatori emplenar almenys un mitjà de contacte:

Telèfon fix Telèfon mòbil Adreça de correu electrònic

Si voleu rebre avisos sobre la tramitació de la vostra sol·licitud, indiqueu-ho.

Correu electrònic

Adreça


Tipus de via Nom de la via Número

Bloc Escala Pis Porta Codi postal

Província Comarca Municipi

Podem cercar l'adreça en el servei de normalització d'adreces (només adreces de Catalunya)

7. Valida i desa

 **Generalitat de Catalunya**

Sol·licitud de pagament de la taxa de l'informe d'estrangeria d'adequació de l'habitatge

Protecció de dades 

He llegit la informació bàsica sobre la protecció de dades

Per tramitar la sol·licitud heu de:


- 1) Desar-la al vostre ordinador.
- 2) Tornar a [tràmit en línia](#), seleccionar el fitxer i enviar-lo a tramitar.

8. Enviar el formulari de sol·licitud de pagament (adjunta formulari complimentat).


① **Descarregar el formulari**

② **Emplenar, validar i desar**


③ **Enviar a tramitar i rebre acusament de rebuda**


 **Pas 3.1 Seleccionar i Enviar**


- Cerqueu el formulari validat que heu desat al vostre ordinador.


 **El formulari de sol·licitud s'ha enviat correctament.**

- A continuació, feu el pagament online (cal targeta bancària) o emeteu la carta de pagament per anar a fer el pagament en metàl·lic a l'entitat bancària

Codi del tràmit (ID): 

Número de registre: 

Data de registre: 



 **Avís.** Resta pendent de realitzar el pagament següent:

Pagament de la taxa per sol·licitar l'informe d'estrangeria d'adequació de l'habitatge


9. Escollir via de pagament:

- Pagament presencial: Descarregar la carta de pagament i pagar en una oficina bancària o caixer (1). El justificant serà la pròpia carta de pagament amb el segell de l'oficina o l'imprès del caixer.
- Pagament electrònic: Omplir el formulari amb les dades de targeta i realitzar el pagament (2). El justificant serà la impressió de l'acusament de rebuda.

(1)

 Carta de pagament
 Descarregar carta de pagament

(2)

 Targeta de crèdit/dèbit

Nom	Primer cognom	Segon cognom
<input type="text"/>	<input type="text"/>	<input type="text"/>
País del document		
<input type="text" value="[Seleccionar]"/>		
Tipus document	Número de NIF/NIE/Passaport	
<input type="text" value="[Seleccionar]"/>	<input type="text"/>	

Número de targeta

CCV	Data de caducitat (mes)	Data de caducitat (any)
<input type="text"/>	<input type="text" value="[Seleccionar]"/>	<input type="text" value="[Seleccionar]"/>

Envia